


Login für Onliner Reservierung

Über diesen Link die Registrierung aufrufen:

<https://www.online-reservationssystem.ch/scrub-e-customer/tca/>

dort mein Konto anwählen:



Hier beim benutzer nun die in der Mail angegebene Mailadresse eingeben:

TAGESANSICHT WOCHEÜBERSICHT MEIN KONTO LOGOUT

scrib-e

Mein Konto - TC Angenstein Aesch

Benutzer

Passwort

login ? Passwort

Wenn die Mailadresse beim Benutzer eingegeben worden ist, auf Passwort klicken:

scrib-e

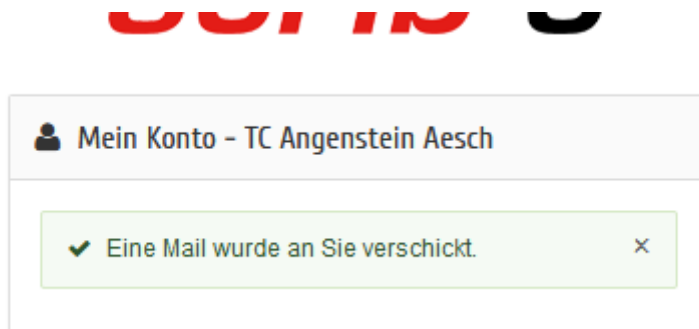
Mein Konto - TC Angenstein Aesch

Benutzer

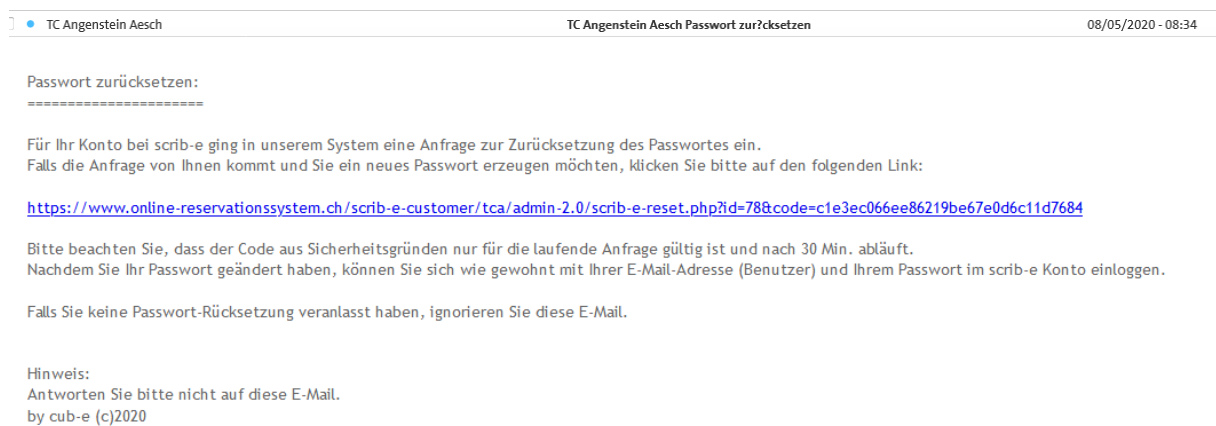
Passwort

login ? Passwort


Es wird nun eine Mail mit dem das Passwort zu setzen ist, an die angegeben Mailadresse verschickt:



In der eigenen Mailbox nach einer Mail von TC Angenstein suchen:



Dann den Link anklicken und:



Neues Passwort selber vergeben und

auf speichern klicken

scrib-e

Passwort zurücksetzen - TC Angenstein Aesch

Neues Passwort

Passwort wiederholen

speichern

Daraufhin kommt die Info, dass das Passwort gesetzt wurde. Dort auf den Button zurück zur Website klicken:

scrib-e

Passwort zurücksetzen - TC Angenstein Aesch

✓ Dein Passwort wurde zurückgesetzt.

zur Webseite

Man landet auf der Startseite:

TC Angenstein Aesch, Landskronstrasse 45, 4147 Aesch | +41 79 263 95 31 | stephan.gloor@tcangenstein.ch | COVID-19 Schutzkonzept

LEHNSTUHL ANGENSTEIN AESCH

TAGESANSICHT WOCHENÜBERSICHT MEIN KONTO LOGOUT

ERSTES LOGIN - Bitte Kurzanleitung lesen!

AUSWAHL

The image shows two screenshots of the scrib-e website. The left screenshot is titled 'ERSTES LOGIN - Bitte Kurzanleitung lesen!' and shows a login form with fields for 'E-Mail-Adresse' and 'Passwort', and a 'Login' button. The right screenshot is titled 'AUSWAHL' and shows a calendar view for the month of May 2020, with a 'zurück' button on the left and a 'Vor' button on the right. The calendar grid is mostly yellow, indicating a specific status for each day.

Hier auf Logout klicken:

The screenshot shows two side-by-side views of the cub-e website. The left view is titled "ERSTES LOGIN - Bitte Kurzanleitung lesen!" and features a login form with fields for "Benutzer" and "Passwort", a "Login" button, and a "Passwort" button. A red circle highlights the "Passwort" button. The right view is titled "AUSWAHL" and shows a calendar interface with a grid of dates. A red circle highlights the "Logout" link in the top right corner of the navigation menu.

Und man ist ausgeloggt.

Nun auf mein Konto klicken und der Loginscreen erscheint:

The screenshot shows the cub-e website with the "MEIN KONTO" link highlighted in red in the navigation menu. Below the navigation menu, the "scrib-e" logo is displayed. Underneath the logo is a form titled "Mein Konto - TC Angenstein Aesch" with fields for "Benutzer" and "Passwort", and "login" and "Passwort" buttons.

Diesen Link auch in die Favoriten übernehmen – bzw. Link speichern:

<https://www.online-reservationssystem.ch/scrib-e-customer/tca/konto.php>

Somit sollte man nun immer einloggen können.